

#juntosomsmelhores

ASSEMBLEIA GERAL 2019

Compartilhar resultados e
perspectivas é o passo inicial
para alcançar nossos objetivos.

Somos o
cooperativismo
no Brasil

somos
COOP»

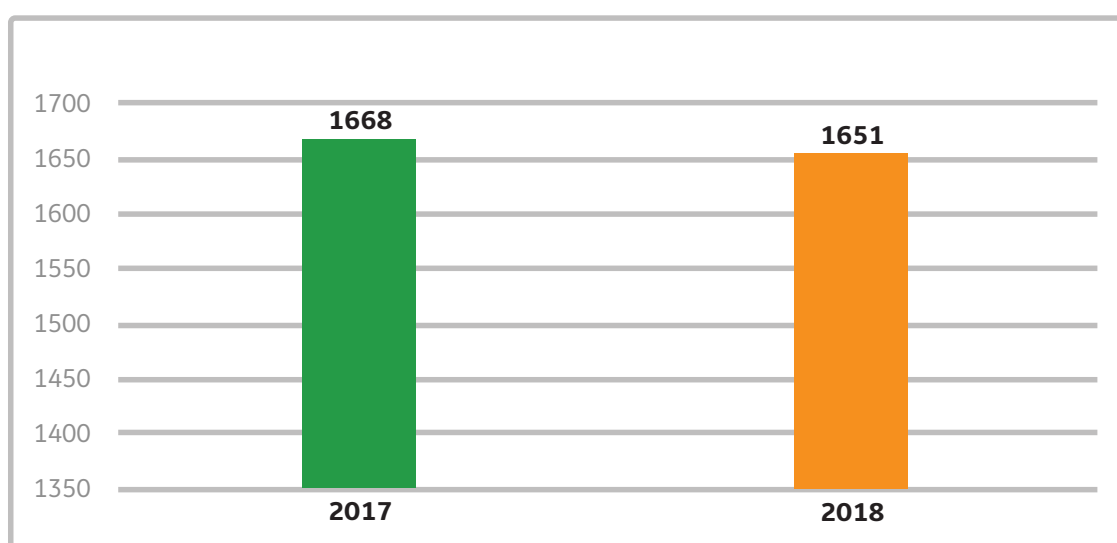
COOPINCOR
CECMF FUNDAÇÃO ZERBINI



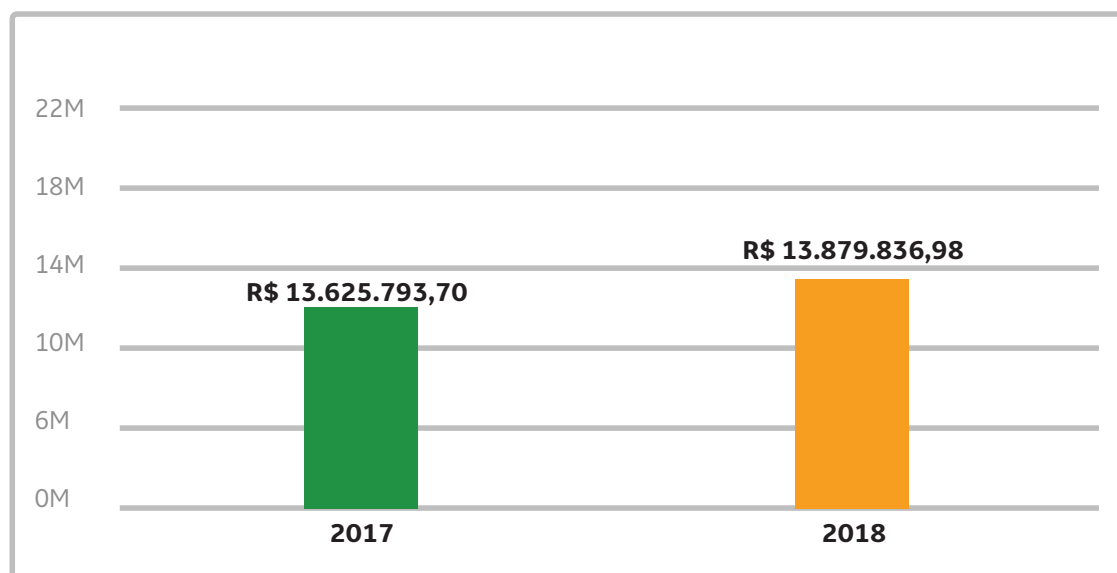
DEMONSTRAÇÃO DE RESULTADOS - ANO BASE 2018

No ano de 2018 a **COOPINCOR** completou **21 anos** mantendo sua vocação de instituição voltada para fomentar o crédito acessível à seus cooperados. Essa relação mútua se dá por meio da concessão de empréstimos e de captação de depósitos. Confira abaixo os números comparado as operações durante os anos de 2017 e 2018, para visualizar o relatório completo acesse o site www.coopincor.com.br.

QUADRO DE COOPERADOS



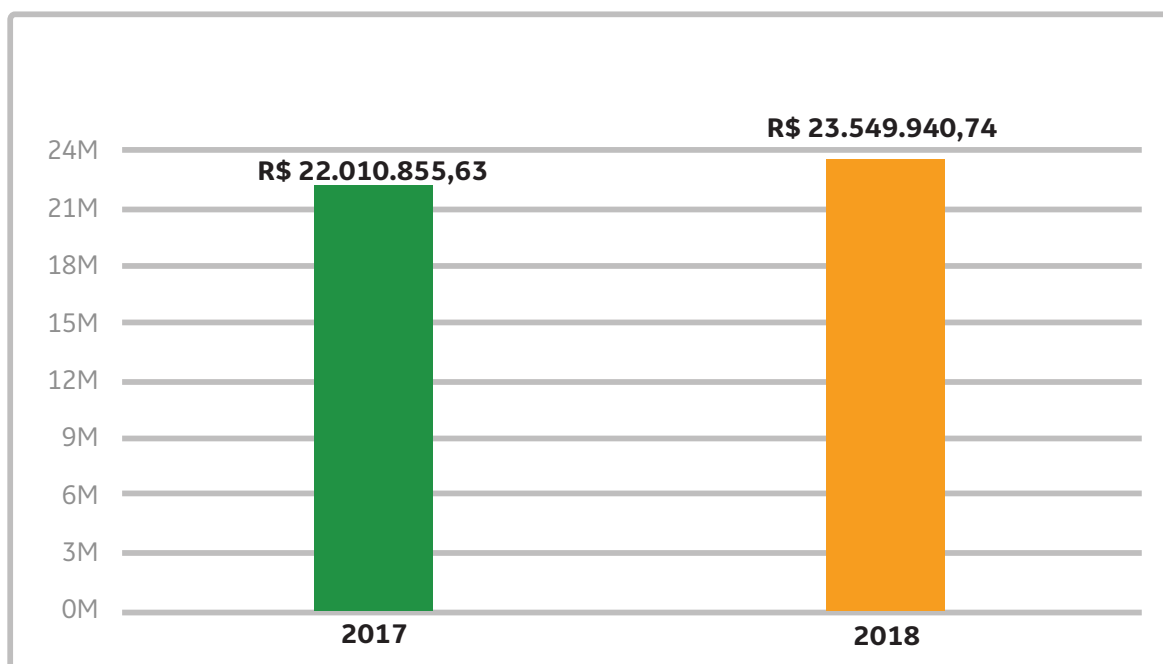
CARTEIRA DE EMPRÉSTIMO (EM MILHÕES DE REAIS)



Acréscimo de 1,86 % em relação a 2017.

CAPITAL

VALOR DA CONTA CAPITAL



Acréscimo de 6,54 % em relação a 2017.

FATES

FUNDO DE ASSISTÊNCIA TÉCNICA, EDUCACIONAL E SOCIAL

AUXÍLIO FUNERAL	R\$ 13.600,00
-----------------	---------------

RESULTADO 2018

Entende-se por resultado todas as transações financeiras realizadas no ano de 2018, exemplificando: Empréstimos aos cooperados, aplicações financeiras e serviços prestados (serviços de câmbio e seguros).

O resultado acumulado foi de R\$ 2.327.780,48 devendo ser dividido em partes, a saber:

A primeira parte no valor de R\$ 1.474.735,75 será destinada ao pagamento de juros ao capital, calculado sobre o saldo médio anual de cada cooperado, tendo como base a taxa **Selic (100%)**;

A segunda parte, no valor de R\$ 2.802,78 será destinada ao FATES como resultado de ato não cooperativo.

A terceira parte no valor de R\$ 204.029,03 do resultado líquido, será destinada aos fundos obrigatórios (FATES e Reserva Legal);

Parecer dos Auditores Independentes Auditoria Cooperativa

De acordo com os procedimentos de auditoria cooperativa aplicados aos trabalhos desta natureza, certificamos a consistência e adequação dos saldos contábeis apresentados, as formalidades e a eficiência nos controles da documentação comprobatória, que atendem aos termos da Resolução CMN nº 4.454/2015 e em conformidade ao escopo da Circular Bacen nº 3.799/2016.

Concluimos em nosso trabalho que o gerenciamento das contas contábeis e os controles internos adotados são satisfatórios para garantir o cumprimento as regras estabelecidas pela administração da Cooperativa e pelos órgãos reguladores.

São Paulo, 21 de dezembro de 2018.



CONTROL AUDITORIA E CONTABILIDADE EPP
CRC - 2SP 023.880/O-7

MARCELINO VASCONCELOS BARROSO
Responsável Técnico
CRC 1SP 205.606/O-9

MARCELA PEREIRA BARROSO MARTINS
Auditor
CRC 1SP 256.500/O-2

C. E. C. M. F. FUNDAÇÃO ZERBINI - COOPINCOR
BALANÇO PATRIMONIAL

ATIVO	2017	2018
Disponibilidades (Depósitos em Bancos)	87.957,38	64.018,20
Depósitos - Cooperativa Central	10.915.210,36	11.539.886,80
Empréstimos a Associados	13.625.793,70	13.879.836,98
(-) Provisão p/ Operações de Liquidação Duvidosa	(277.810,89)	(241.655,57)
Outros Créditos - Valores a Receber	979.904,57	958.526,49
Quotas Capital - Coop. Central CECRESP	1.359.223,61	1.467.816,33
Móveis e Equipamentos	52.111,77	61.728,04
TOTAL DO ATIVO	26.742.390,50	27.730.157,27
PASSIVO		
F.A.T.E.S	150.613,57	212.632,09
Cotas de Capital a pagar	508.862,54	359.098,21
Juros ao Capital a pagar	2.243.601,23	1.562.500,94
Impostos e Contribuições a Recolher	122.768,53	154.438,35
Outras Obrigações - Valores a Pagar	162.038,55	48.970,28
Capital dos Associados	22.010.855,63	23.549.940,74
Reserva Legal	1.094.363,74	1.196.392,77
Sobras/Resultado do Exercício	449.286,71	646.183,89
TOTAL DO PASSIVO	26.742.390,50	27.730.157,27
DEMONSTRAÇÃO DO RESULTADO		
RECEITAS	2017	2018
Rendas de Empréstimos	3.173.429,81	3.120.438,50
Rendas Aplicações - CECRESP	966.331,05	667.930,48
Outras Rendas Operacionais	144.409,08	109.066,09
Recup. Créditos Baixados p/ Prejuízo	50.325,10	78.545,13
Outras Rendas Ato Não-Cooperativo	450,02	8.134,28
TOTAL DAS RECEITAS	4.334.945,06	3.984.114,48
DESPESAS	2017	2018
Despesas de Comunicações / Telefonia Móvel	21.686,45	15.699,67
Despesas c/ Manutenção/Conservação	240,00	-
Despesas c/ Material Escritório	12.495,39	4.813,21
Despesas c/ Pessoal/Encargos	608.061,55	586.885,11
Despesas c/ Processam. Dados	55.095,56	35.912,06
Despesas c/ Brindes/Eventos	169.074,52	325.276,64
Despesas c/ Marketing/ Publicações	47.400,73	52.390,19
Despesas Bancárias	7.022,81	6.851,31
Desp. c/ Serv. Tecnicos Especializados	57.147,00	57.030,98
Despesas c/ Serviços. Terceiros	92.082,78	91.234,03
Despesas c/ Transporte	16.363,50	11.178,17
Despesas Tributárias	2.605,21	2.075,78
Despesas Taxa Manut. CECRESP	268.644,94	308.750,92
Despesas c/ Depreciação/Amortização	10.480,54	14.342,18
Despesas Prov. Devedores Duvidosos	161.542,83	64.437,41
Despesas c/ ODONTOPREV	4.705,08	2.405,00
Despesas Diversas	73.224,65	77.051,34
TOTAL DAS DESPESAS	1.607.873,54	1.656.334,00
Despesas Juros ao Capital - 100% Selic	2.165.276,64	1.474.735,75
RESULTADO (Receitas - Despesas)	561.794,88	853.044,73
(-) Destinação FATES - Resultado c/ ato não cooperativo	(186,49)	(2.802,78)
(-) Destinação p/ FATES - 10%	(56.160,84)	(102.029,03)
(-) Destinação p/ Reserva Legal - 10%	(56.160,84)	(102.029,03)
SOBRAS LÍQUIDAS	449.286,71	646.183,89